



TOYOTA

ALWAYS A
BETTER WAY

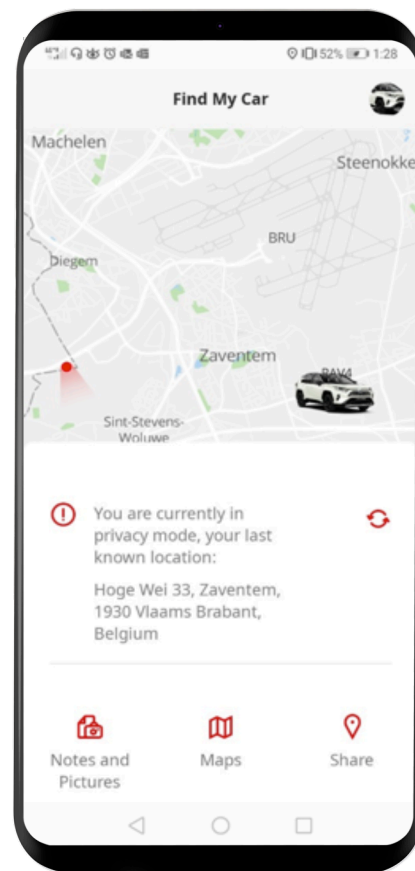
Spôsob aktivácie režimu súkromia v aplikácii MyT

MyT

Connected
Services

Režim súkromia

V režime súkromia sa deaktivuje funkcia určovania polohy.



Aktivácia režimu súkromia: Prehľad

Krok 1 – Na hlavnej stránke kliknite na ikonu ozubeného kolesa. 

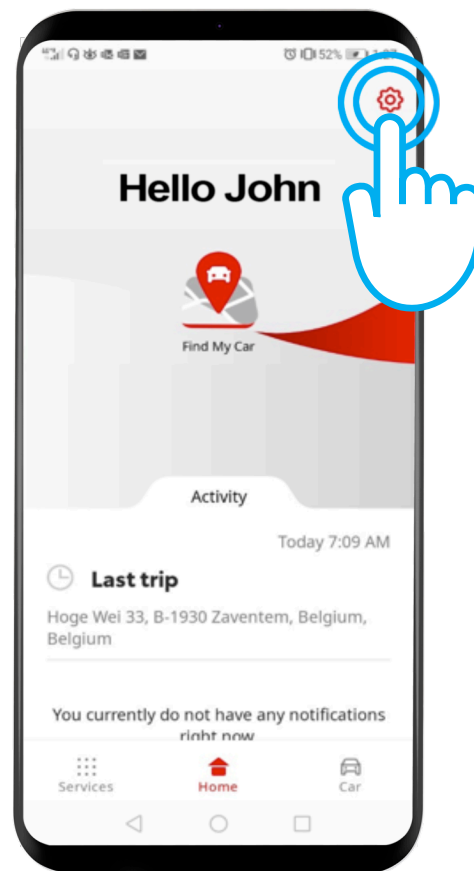
Krok 2 – Kliknite na tlačidlo „Nastavenia“.

Krok 3 – Kliknite na tlačidlo „Vozidlo“.

Krok 4 – Kliknite na prepínač „Režim súkromia“.

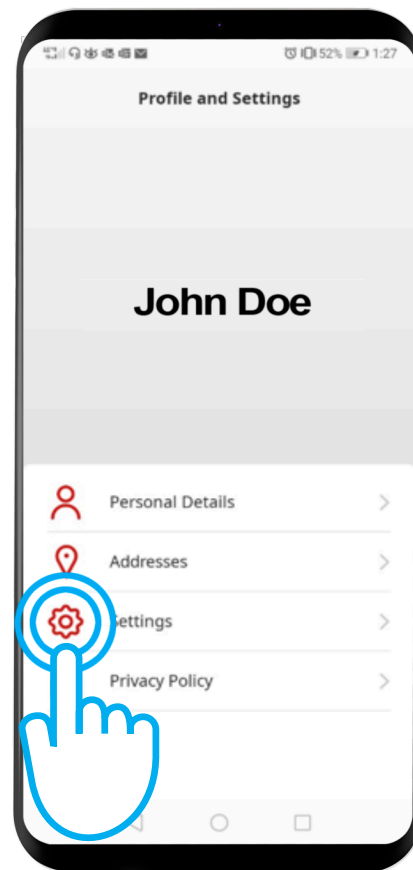
Aktivácia režimu súkromia: Krok 1

Na hlavnej stránke kliknite na ikonu ozubeného kolesa. 



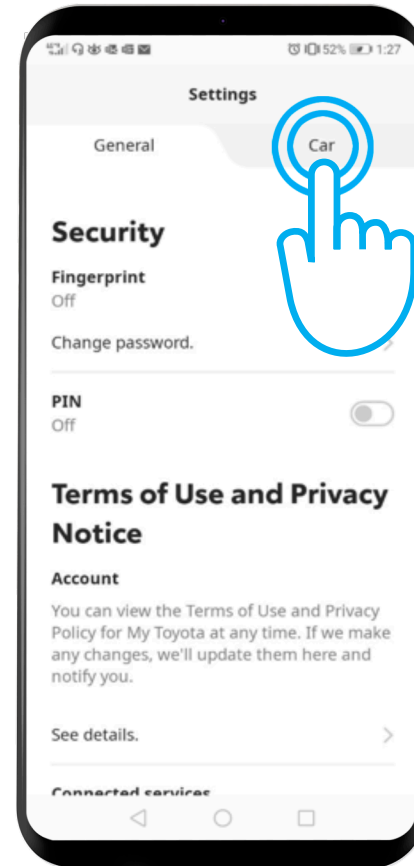
Aktivácia režimu súkromia: Krok 2

Kliknite na tlačidlo „Nastavenia“.



Aktivácia režimu súkromia: Krok 3

Kliknite na kartu „Vozidlo“.



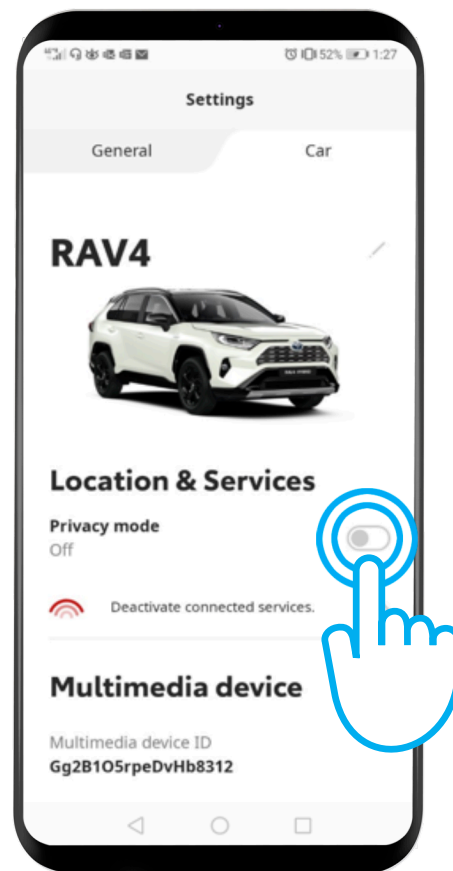
Aktivácia režimu súkromia: Krok 4

Toto je menu Súkromie:

„Vypnuté“ – Zisťuje sa poloha vozidla.

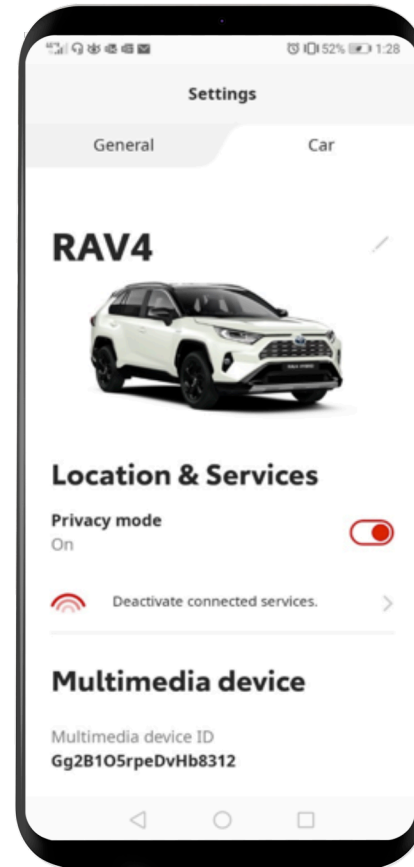
„Zapnuté“ – Zisťovanie polohy je deaktivované.

Kliknutím na prepínač aktivujete režim súkromia.



Aktivácia režimu súkromia: Krok 4 – pokr.

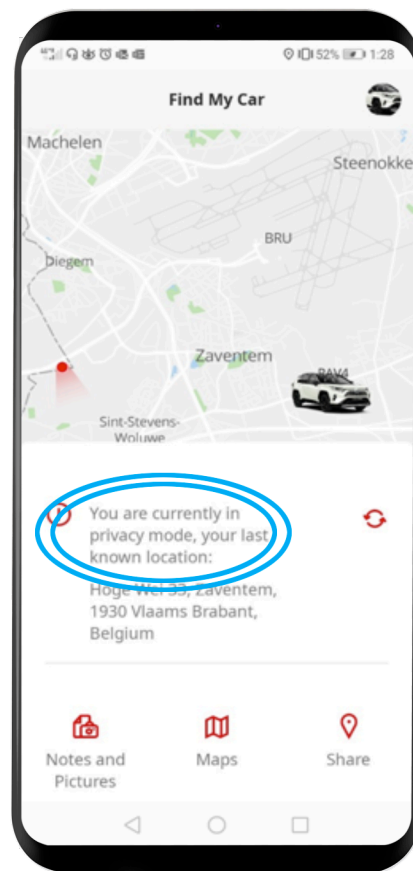
Režim súkromia je zapnutý.



Aktivácia režimu súkromia: Krok 4 – pokr.

Keď sa pokúsite vyhľadať svoje vozidlo, zobrazí sa táto správa:

„Momentálne ste v režime súkromia, vaša posledná známa poloha ...“



MyT | App

Život sa začína, keď sa pripojíte.

MyT | Connected
Services